

2018 大阪ベイエリアセミナー アンケート回答結果

I 回答数

- ・ 調査対象：セミナー参加者 54名＋府市行政関係者7名
- ・ アンケート回答者数 55名
- ・ 回答率 90.16%

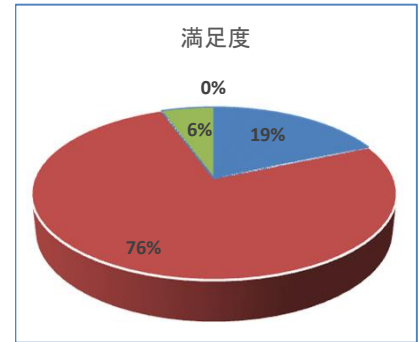
※(内42名が現地視察に参加)

II 調査項目について

- A. セミナーの満足度について
- B. 用地見学への興味
- C. 興味のある地域
- D. 行政への期待

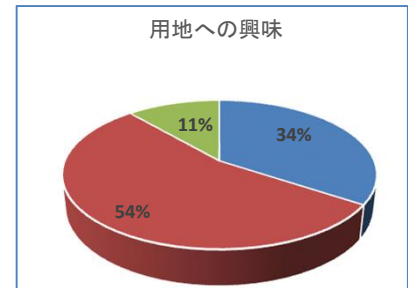
A セミナーの満足度

		回答数	54		
		対回答数比		満足度	
	非常に参考になった	19%	94%		
	参考になった	76%			
	あまり参考にならなかった	6%			
	参考にならなかった	0%			



B 見学用地への興味

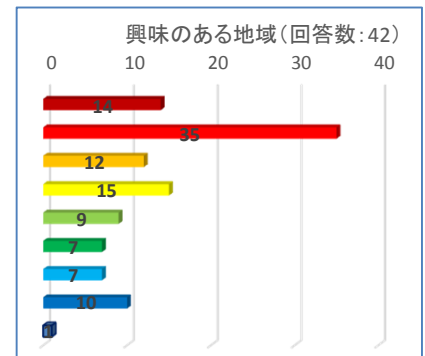
		回答数	35
		対回答数比	
	興味ある	34%	54%
	興味ない	54%	
	その他	11%	



C 興味のある地域

		回答者数	42	回答者に対する比率	
	キタ	14		33%	
	ベイエリア	35		83%	
	咲洲	12		29%	
	夢洲	15		36%	
	舞洲	9		21%	
	彩都	7		17%	
	健都	7		17%	
	中之島	10		24%	
	その他※	1		2%	

※築港天保山地区



D 行政への期待

		回答者数	34	回答者に対する比率	
	補助金	18		53%	
	税の軽減	17		50%	
	規制緩和	17		50%	
	融資	4		12%	
	物件情報	15		44%	
	マッチング	9		26%	
	その他	0		0%	

