

大阪ビジネスツアー2020（2020年2月14日開催）アンケート回答結果

I 回答数

- ・ 調査対象：セミナー参加者 39人
- ・ アンケート回答者数 24人
- ・ 回答率 61.5%

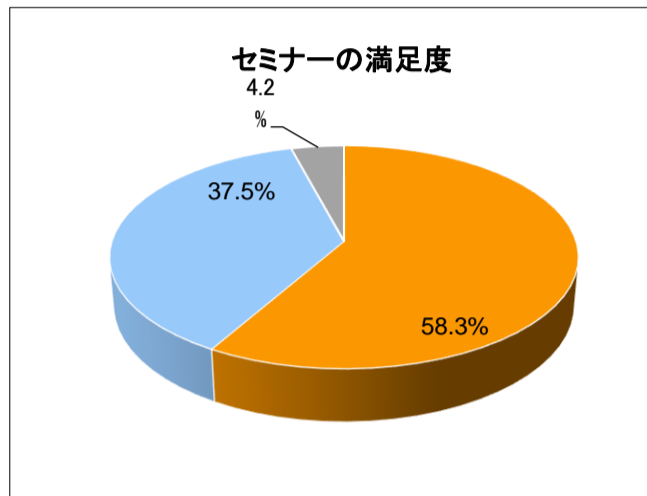
II 調査項目について

- 1 セミナーの満足度
- 2 現地見学
- 3 行政に期待する支援【複数回答有】
- 4 大阪で関心のあるエリア【複数回答有】

1 セミナーの満足度

9割以上の回答者から「非常に参考になった」、または「参考になった」との回答をいただきました。
(本質問事項回答者数=24名)

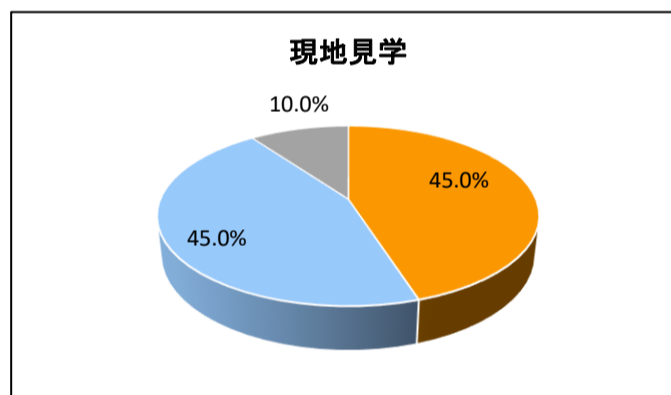
	対回答数比	満足度
非常に参考になった	58.3%	95.8%
参考になった (9名)	37.5%	
あまり参考にならなかった (1名)	4.2%	
参考にならなかった (0名)	0.0%	



2 現地見学

(本質問事項回答者数:20名)


	対回答数比	満足度
非常に参考になった (9名)	45.0%	90.0%
参考になった (9名)	45.0%	
あまり参考にならなかった (2名)	10.0%	
参考にならなかった (0名)	0.0%	



3 行政に期待する支援【複数回答有】

(本質問事項回答者数= 20名)

補助金・助成金	8
税の軽減	8
規制緩和	11
融資	6
物件情報の提供	10
ビジネスマッチング	10
その他	0



4 大阪で関心のあるエリア【複数回答有】

(本質問事項回答者数= 21名)

大阪駅周辺地区	14
ベイエリア	10
彩都	3
健都	3
中之島	5
その他	5

